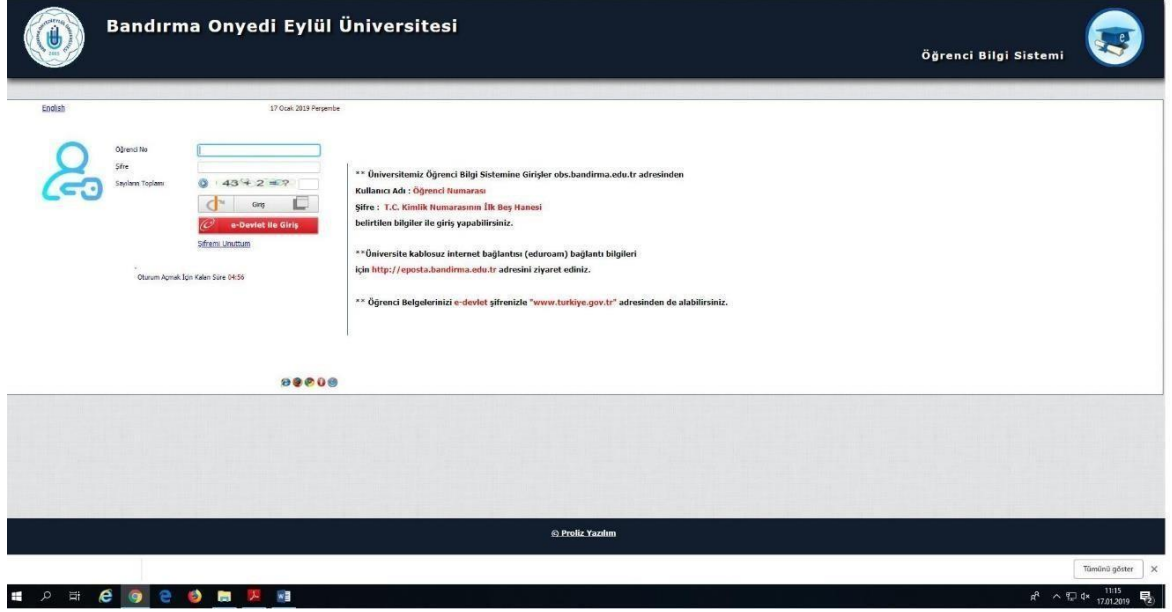
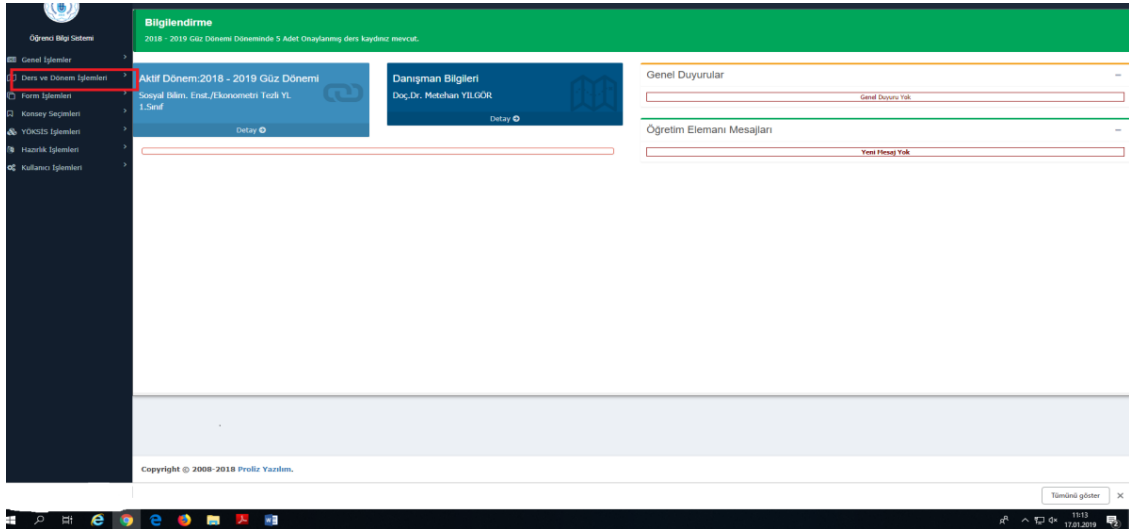


ÖĞRENCİ BİLGİ SİSTEMİ DERS SEÇİM İŞLEMLERİ

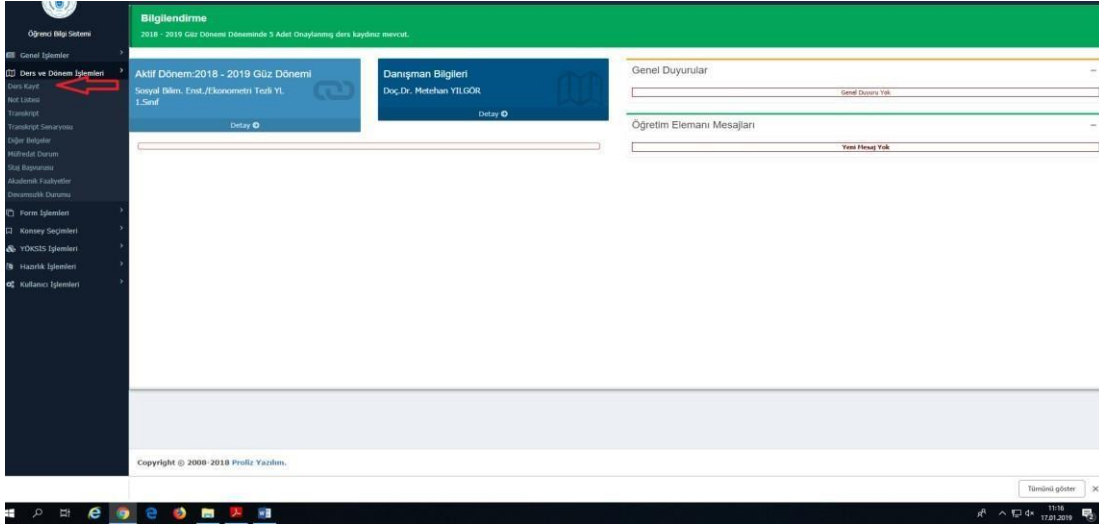
1- İlk olarak <https://obs.bandirma.edu.tr> adresine giriş yapınız. Karşınıza aşağıdaki ekran çıkacaktır. Sol tarafa size ait olan bilgileri girerek sisteme giriş yapınız.



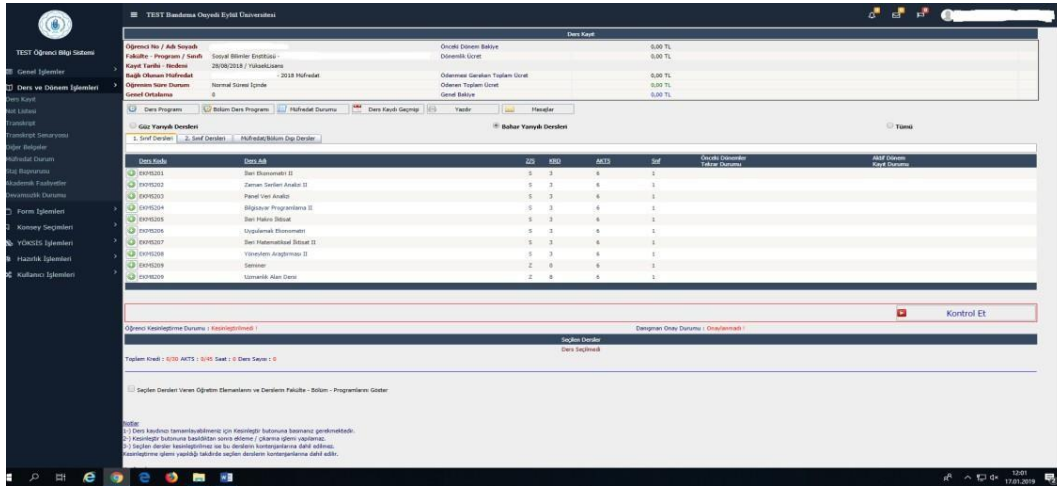
2- Giriş yaptığımızda karşınıza aşağıdaki ekran çıkacaktır. Bu ekranda sol tarafta yer alan menüde 2. seçenekte bulunan ‘ Ders ve Dönem İşleri’ seçeneğine tıklayınız.



3- Aşağıdaki ekrandan ilk seçenekte bulunan “ **Ders Kayıt** ” butonuna tıklayınız.



4- Karşınıza seçilebilecek derslerin bulunduğu ekran çıkacaktır. Bu ekrandan öncelikle ders seçimini yapmak istediğiniz döneme ait ilgili kutucuğunu işaretleyiniz. Ders Seçimini yaparak kesinleştiriniz.



Uzaktan Eğitim Sistemine Giriş (LMS)

Uzaktan Eğitim Sistemine Giriş İçin [TIKLAYINIZ](https://lms.bandirma.edu.tr) (https://lms.bandirma.edu.tr)